



BAHAGIAN KAWALAN PENYAKIT
KEMENTERIAN KESIHATAN MALAYSIA
DISEASE CONTROL DIVISION
MINISTRY OF HEALTH, MALAYSIA
ARAS 3,4 DAN 6 , BLOK E10, KOMPLEKS E, PRESINT 1,
PUSAT PENTADBIRAN KERAJAAN PERSEKUTUAN
62590, PUTRAJAYA

Tel : 03-88834527
Faks : 03-88886270

Ruj Tuan :
Ruj. Kami : KKM. 100-2/2/3 JLD. 4 (27)
Tarikh : Julai 2021

YBhg. Tan Sri Dato' Seri Dr. Noor Hisham Bin Abdullah
Ketua Pengarah Kesihatan

Melalui :

YBhg. Datuk Dr. Chong Chee Kheong
Timbalan Ketua Pengarah Kesihatan (Kesihatan Awam)

DATUK DR. CHONG CHEE KHEONG
(MPM 26177)
Timbalan Ketua Pengarah Kesihatan
(Kesihatan Awam)
Kementerian Kesihatan Malaysia

YBhg. Tan Sri,

**KENYATAAN AKHBAR KETUA PENGARAH KESIHATAN
MALAYSIA MENGENAI SITUASI SEMASA DEMAM DENGGI, ZIKA
DAN CHIKUNGUNYA DI MALAYSIA**

Dengan segala hormatnya merujuk kepada perkara tersebut di atas.

2. Bersama-sama ini dikemukakan Kenyataan Akhbar Ketua Pengarah Kesihatan Malaysia berkenaan Situasi Semasa Demam Denggi, Zika dan Chikungunya di Malaysia bagi ME 25/2021 (20 Jun hingga 26 Jun 2021) untuk persetujuan YBhg. Tan Sri.

Sekian, terima kasih.

“PRIHATIN RAKYAT: DARURAT MEMERANGI COVID-19”

“BERKHIDMAT UNTUK NEGARA”

Saya yang menjalankan amanah,

(DATUK DR. NORHAYATI BT RUSLI)
Pengarah Kawalan Penyakit
Kementerian Kesihatan Malaysia



KENYATAAN AKHBAR
KETUA PENGARAH KESIHATAN MALAYSIA
SITUASI SEMASA DEMAM DENGGI, ZIKA DAN CHIKUNGUNYA DI
MALAYSIA

(Bagi Minggu 25/2021 dari 20 Jun hingga 26 Jun 2021)

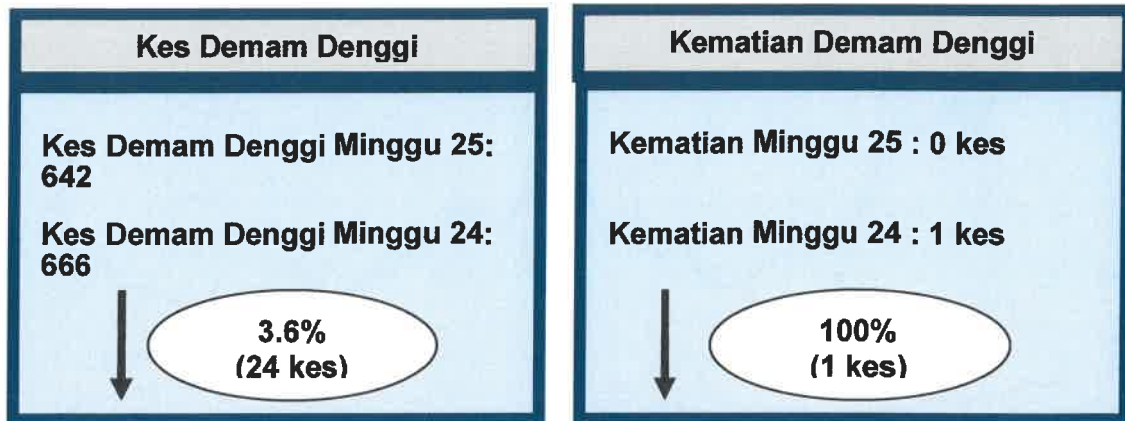
Pada minggu ke-25, kes Demam Denggi yang dilaporkan menunjukkan penurunan sebanyak 24 kes (3.6%), menjadikan jumlah kes 642 berbanding 666 kes pada minggu sebelumnya. Tiada kematian akibat komplikasi Demam Denggi dilaporkan pada minggu ke-25. Kumulatif kes Demam Denggi sehingga kini adalah sebanyak 13,496 kes berbanding 52,271 kes bagi tempoh sama tahun 2020 iaitu penurunan 74.2% (38,775 kes), manakala kumulatif kematian adalah sebanyak sembilan (9) kematian berbanding 90 kematian bagi tempoh sama tahun 2020 iaitu pengurangan 81 kematian (90%) **(Lampiran A & C)**. Sebanyak 12 lokaliti hotspot dilaporkan pada minggu ke-25 berbanding enam (6) lokaliti hotspot pada minggu sebelumnya dengan 11 lokaliti hotspot berada di Negeri Selangor dan satu (1) lokaliti hotspot berada di WPKL & Putrajaya. **(Lampiran B & D)**.

Sistem Survelan Chikungunya merekodkan sebanyak 65 kes pada minggu ke-25 yang mana 29 kes dari WPKL & Putrajaya, 10 kes dari Selangor, lapan (8) kes dari Johor, enam (6) kes dari Kedah, lima (5) kes dari Perak, masing-masing tiga (3) kes dari Melaka dan Kelantan serta satu (1) kes dari Pulau Pinang. Jumlah kumulatif kes Chikungunya sehingga kini adalah 724 **(Lampiran E)**. Bagi survelan Zika, sebanyak 769 sampel darah dan 21 sampel urin telah dijalankan saringan Zika dan hasil kesemuanya adalah negatif.

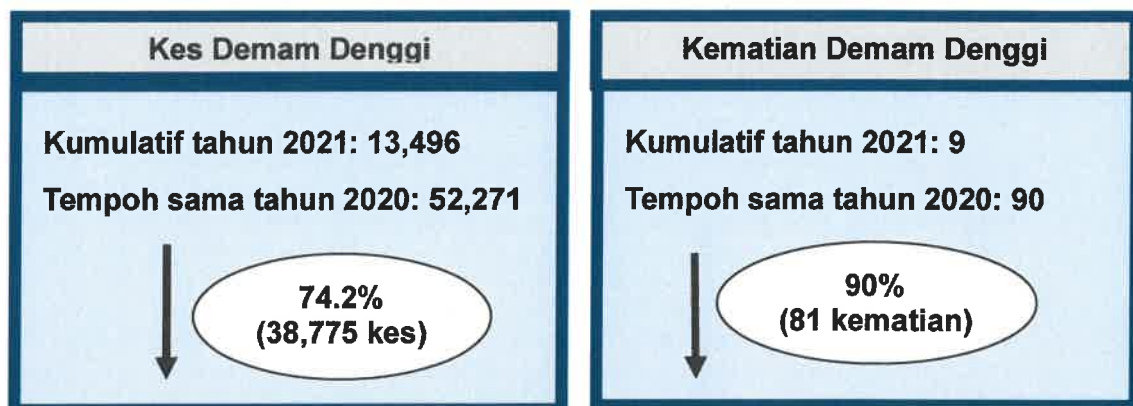
Semua lapisan masyarakat perlu lebih giat dalam aktiviti cari dan musnah bagi menghapuskan tempat-tempat berpotensi pembiakan nyamuk di dalam dan di luar rumah bagi nyamuk bertelur. Pastikan tiada air bertakung di dalam palong air hujan dengan cara membersihkan daun-daun kering yang menyekat aliran air. Pastikan alas pasu tidak menakung air sehingga menyebabkan Aedes bertelur dan membiak. Letakkan bahan pembunuh jentik-jentik di dalam bekas penyimpanan air, kolah dan pam tandas. Selain itu, lakukan semburan aerosol di dalam rumah terutamanya di ruang tersembunyi contohnya di bawah katil, belakang almari dan belakang langsir bagi membunuh nyamuk dewasa yang mungkin membawa virus Denggi. Masyarakat yang ambil peduli akan kebersihan persekitaran dapat mengelakkan penularan jangkitan Demam Denggi. **Tiada Aedes, tiada Denggi, Chikungunya, dan Zika.**



TAN SRI DATO' SERI DR. NOOR HISHAM BIN ABDULLAH
Ketua Pengarah Kesihatan
Kementerian Kesihatan Malaysia
5 Julai 2021

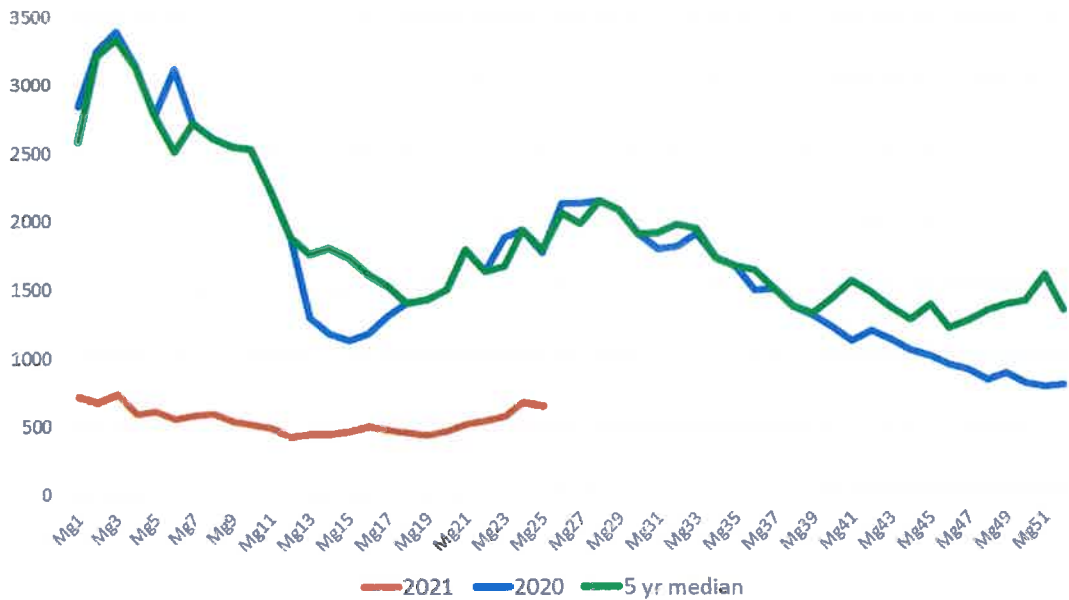


Gambarajah 1: Perbandingan Kes dan Kematian Demam Denggi minggu ke- 24 dan ke- 25 tahun 2021

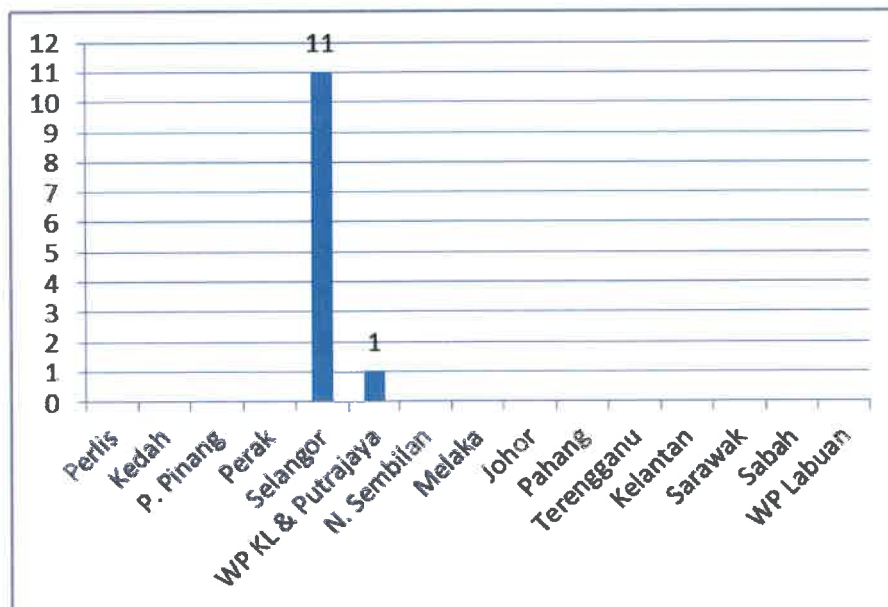


Gambarajah 2: Perbandingan Kes dan Kematian Demam Denggi sehingga minggu ke- 25 tahun 2021 dan tempoh sama tahun 2020

Lampiran B



Gambarajah 3: Perbandingan tren kes Mingguan Demam Denggi Malaysia Tahun 2021, 2020 dan Median 2016-2020



Gambarajah 4: Jumlah lokaliti hotspot Denggi minggu ke-25 tahun 2021

BILANGAN KES DENGGI PADA MINGGU 25/2021
(20 Jun hingga 26 Jun 2021)

Bil.	Negeri	Bilangan Kes dan Kematian Denggi dilaporkan				Kumulatif Kes Denggi sehingga ME 25/2021		Kumulatif Kes Denggi sehingga ME 25/2020	
		Minggu 25 (20 Jun – 26 Jun 2021)		Minggu 24 (13 Jun – 19 Jun 2021)		Kes	Mati	Kes	Mati
		Kes	Mati	Kes	Mati				
1	Perlis	0	0	0	0	9	0	29	0
2	Kedah	29	0	21	0	251	0	467	0
3	P. Pinang	7	0	2	0	224	0	441	1
4	Perak	13	0	18	1	313	1	1,923	3
5	Selangor	385	0	419	0	7,782	2	29,264	29
6	WP KL & Putrajaya	88	0	94	0	1,535	1	5,733	5
7	N. Sembilan	13	0	11	0	325	1	1,416	6
8	Melaka	8	0	6	0	391	0	1,170	5
9	Johor	34	0	36	0	1,183	1	4,806	19
10	Pahang	13	0	11	0	271	1	1,398	4
11	Terengganu	2	0	1	0	23	0	211	0
12	Kelantan	8	0	4	0	113	0	1,823	4
13	Sarawak	8	0	7	0	220	0	1,093	2
14	Sabah	34	0	36	0	852	2	2,492	12
15	WP Labuan	0	0	0	0	4	0	5	0
	MALAYSIA	642	0	666	1	13,496	9	52,271	90

Lampiran D

**LOKALITI HOTSPOT PADA MINGGU 25/2021
(20 Jun hingga 26 Jun 2021)**

NO	NEGERI	DAERAH	LOKALITI	BIL KES	TEMPOH WABAK (HARI)
1	SELANGOR	Hulu Langat	Jln Impian Murni Saujana Impian	33	90
2	WPKL	Cheras	Flat Sri Sabah B(Blok 62-70)	9	54
3	SELANGOR	Hulu Langat	Apt Seksyen 5 Bandar Teknologi	9	53
4	SELANGOR	Petaling	E11. Sri Pju 1a Pprt 3 Blok (G,H)	6	39
5	SELANGOR	Hulu Langat	Apt Taman Prima Cempaka	6	38
6	SELANGOR	Hulu Langat	Flat Sri Nilam Bandar Baru Ampang	9	37
7	SELANGOR	Petaling	E1. Sek 13 (Teres E : Jln 13/77 - 13/78j)	9	36
8	SELANGOR	Petaling	E10. Bg Sek 5 Maxwell Towers (Blok A , B)	13	36
9	SELANGOR	Hulu Langat	Jln Suasana 3 Bandar Tun Hussein Onn	23	36
10	SELANGOR	Hulu Langat	Blok N-X P/puri Baiduri Bandar Tasik Kesuma	10	34
11	SELANGOR	Hulu Langat	Jln Tkp 10-20 Tmn Kantan Permai	9	33
12	SELANGOR	Petaling	E4. Sek U13(Setia Wawasan A:Jln U13/33 -33g + Setia Wawasan B : Jln U13/35a-35f	5	31

**PECAHAN KES CHIKUNGUNYA MENGIKUT DAERAH DAN NEGERI
SEHINGGA MINGGU EPID 25/2021 (26 Jun 2021)**

BIL	NEGERI	DAERAH	BIL KES (Daerah)	BIL KES (Negeri)
1.	Johor	Johor Bahru	4	77
		Kluang	1	
		Muar	5	
		Segamat	30	
		Tangkak	37	
2.	Kedah	Baling	4	100
		Kota Setar	1	
		Kuala Muda	68	
		Kulim	22	
		Langkawi	1	
		Sik	4	
3.	Kelantan	Gua Musang	1	19
		Kota Bharu	2	
		Kuala Krai	3	
		Pasir Mas	1	
		Pasir Puteh	1	
		Tanah Merah	1	
		Tumpat	10	
4.	Melaka	Alor Gajah	3	25
		Jasin	1	
		Melaka Tengah	21	
5.	Negeri Sembilan	Seremban	1	1
6.	Perak	Kinta	8	162
		Kuala Kangsar	30	
		Larut Matang & Selama	26	
		Manjung	98	
7.	Pulau Pinang	Barat Daya	27	38
		SP Selatan	1	
		SP Tengah	2	
		SP Utara	6	
		Timur Laut	2	
8.	Selangor	Gombak	10	95
		Hulu Langat	28	
		Klang	50	
		Petaling	4	
		Sepang	3	
9.	WP Kuala Lumpur	Cheras	29	207
		Kepong	86	
		Lembah Pantai	25	
		Titivangsa	67	
JUMLAH KUMULATIF			724	

