




KENYATAAN AKHBAR
KETUA PENGARAH KESIHATAN MALAYSIA
SITUASI SEMASA DEMAM DENGGI, ZIKA DAN CHIKUNGUNYA DI
MALAYSIA

(Bagi Minggu 39/2021 dari 26 September hingga 2 Oktober 2021)

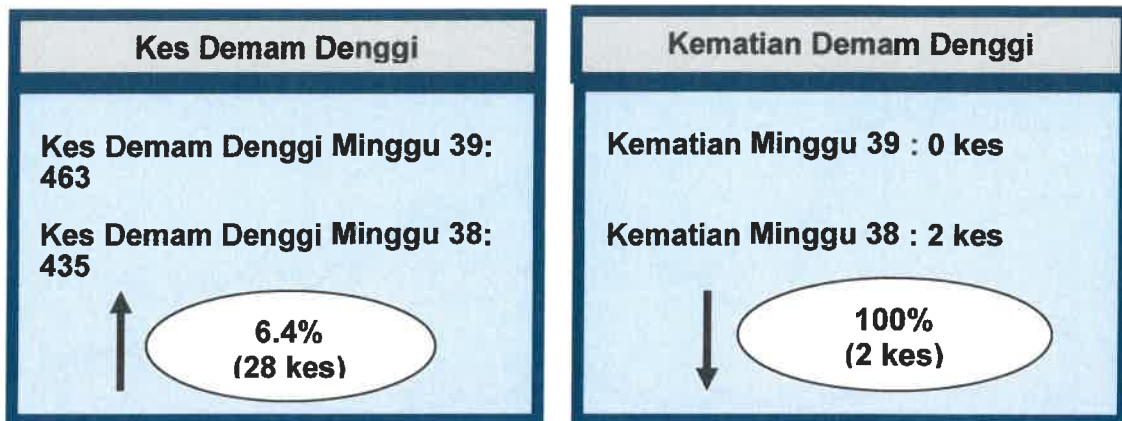
Pada minggu ke-39, kes Demam Denggi yang dilaporkan menunjukkan peningkatan sebanyak 28 kes (6.4%), menjadikan jumlah kes 463 berbanding 435 kes pada minggu sebelumnya. Tiada kematian akibat komplikasi Demam Denggi dilaporkan pada minggu ke-39. Kumulatif kes Demam Denggi sehingga kini adalah sebanyak 19,886 kes berbanding 77,096 kes bagi tempoh sama tahun 2020 iaitu penurunan 57,210 kes (74.2%), manakala kumulatif kematian adalah sebanyak 13 kematian berbanding 125 kematian bagi tempoh sama tahun 2020 iaitu pengurangan 112 kematian (89.6%) **(Lampiran A & C)**. Sebanyak tujuh (7) lokaliti hotspot dilaporkan pada minggu ke-39 berbanding enam (6) lokaliti hotspot pada minggu sebelumnya dengan lima (5) lokaliti hotspot berada di Negeri Selangor dan dua (2) lokaliti hotspot di WPKL & Putrajaya. **(Lampiran B & D)**.

Sistem Survelan Chikungunya merekodkan sebanyak 26 kes pada minggu ke-39 yang mana 16 kes dari WPKL & Putrajaya, lapan (8) kes dari Selangor dan masing-masing satu (1) kes dari Kedah serta Pulau Pinang. Jumlah kumulatif kes Chikungunya sehingga kini adalah 1,070 **(Lampiran E)**. Bagi survelan Zika, sebanyak 1,212 sampel darah dan 27 sampel urin telah dijalankan saringan Zika dan hasil kesemuanya adalah negatif.

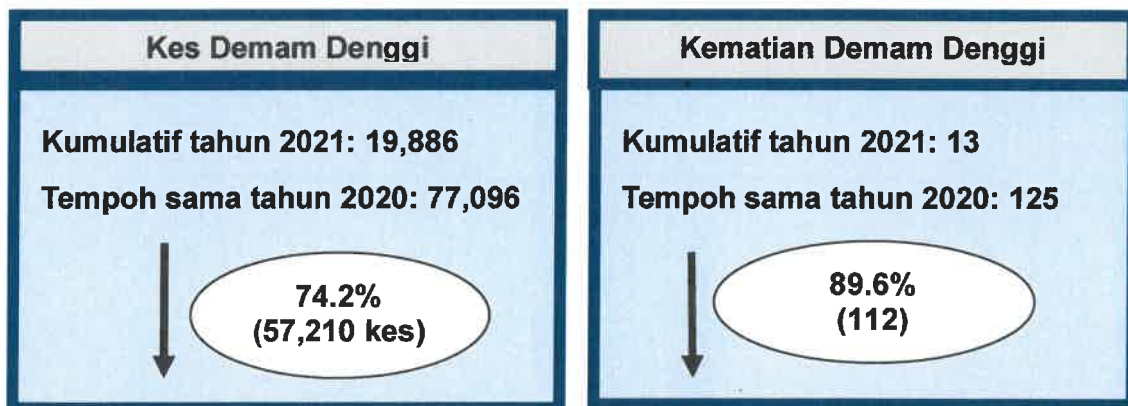
Masyarakat sebagai komponen kepada Keluarga Malaysia perlu berganding bahu dalam mengawal penyebaran penyakit-penyakit lain semasa pandemik COVID-19. Penjagaan kebersihan persekitaran amat penting bagi mencegah penyakit bawaan vektor terutamanya demam denggi. Amalkan tabiat menjaga kebersihan persekitaran serta pupuk budaya tersebut bermula dari usia muda. Lakukan aktiviti cari dan musnah sekurang-kurangnya 10 minit seminggu bagi memastikan tiada bekas yang berpotensi menjadi tempat pembiakan Aedes. Ini kerana nyamuk hanya memerlukan air dalam jumlah yang minima untuk bertelur dan membiak. Sekiranya terdapat gejala demam denggi seperti demam tinggi, sakit sendi/ otot, sakit pada belakang mata dan sakit kepala, dapatkan rawatan segera di fasiliti kesihatan terdekat dan jangan bertangguh. Ambil peduli, elakkan menjadi mangsa demam denggi. **Tiada Aedes, tiada Denggi, Chikungunya, dan Zika.**



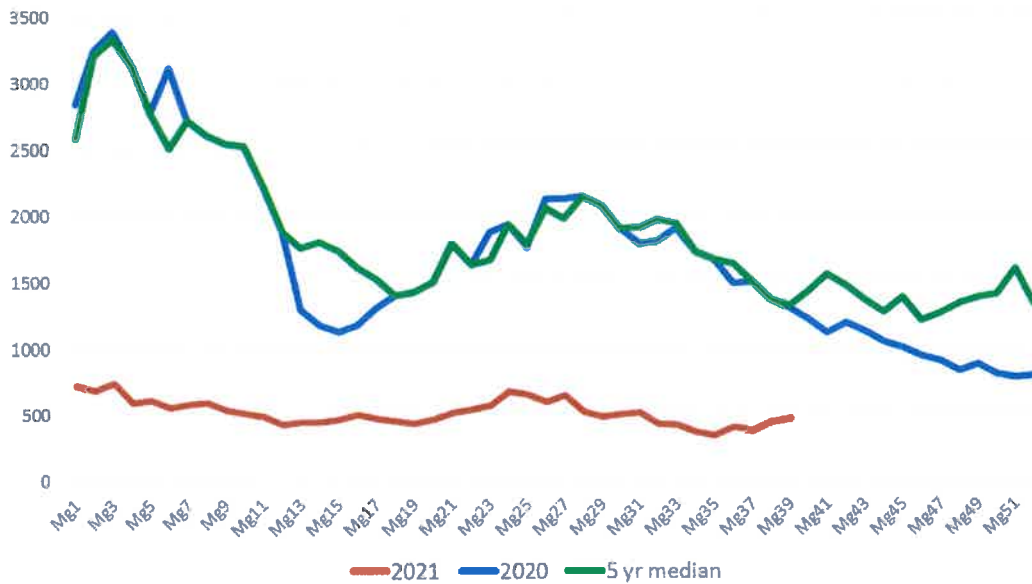
TAN SRI DATO' SERI DR. NOOR HISHAM BIN ABDULLAH
Ketua Pengarah Kesihatan
Kementerian Kesihatan Malaysia
8 Oktober 2021



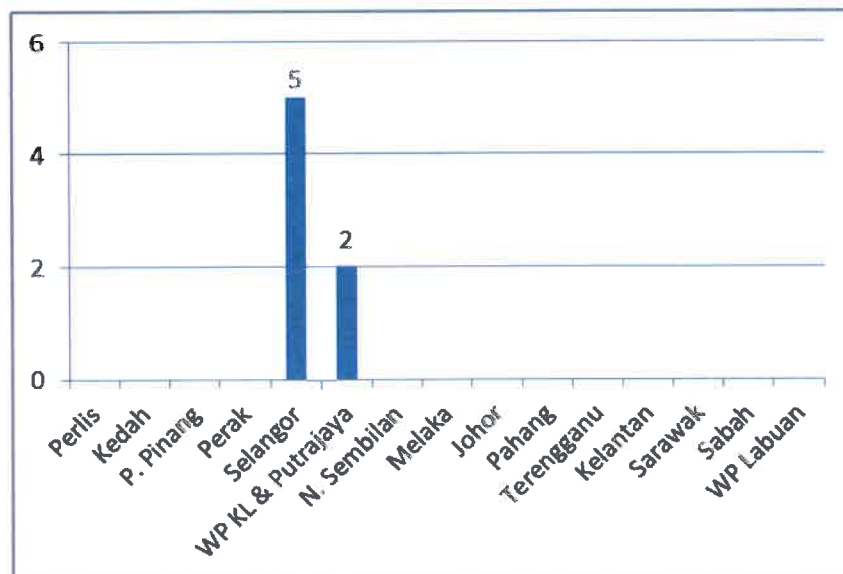
Gambarajah 1: Perbandingan Kes dan Kematian Demam Denggi minggu ke- 38 dan ke- 39 tahun 2021



Gambarajah 2: Perbandingan Kes dan Kematian Demam Denggi sehingga minggu ke- 39 tahun 2021 dan tempoh sama tahun 2020



Gambarajah 3: Perbandingan tren kes Mingguan Demam Denggi Malaysia Tahun 2021, 2020 dan Median 2016-2020



Gambarajah 4: Jumlah lokaliti hotspot Denggi minggu ke-39 tahun 2021

Lampiran C

BILANGAN KES DENGGI PADA MINGGU 39/2021**(26 September hingga 2 Oktober 2021)**

Bil.	Negeri	Bilangan Kes dan Kematian Denggi dilaporkan				Kumulatif Kes Denggi sehingga ME 39/2021		Kumulatif Kes Denggi sehingga ME 39/2020	
		Minggu 39 (26 September – 2 Oktober 2021)		Minggu 38 (19 September – 25 September 2021)		Kes	Mati	Kes	Mati
		Kes	Mati	Kes	Mati				
1	Perlis	1	0	1	0	19	0	67	0
2	Kedah	9	0	7	0	400	0	694	0
3	P. Pinang	5	0	8	0	313	0	819	2
4	Perak	9	0	5	0	462	1	2,439	3
5	Selangor	284	0	278	0	11,836	2	38,865	36
6	WP KL & Putrajaya	74	0	70	0	2,381	1	8,928	7
7	N. Sembilan	16	0	11	0	457	1	2,473	8
8	Melaka	3	0	5	0	493	0	2,119	6
9	Johor	20	0	14	1	1,450	2	9,247	33
10	Pahang	5	0	3	0	358	1	2,552	7
11	Terengganu	1	0	0	0	34	0	335	0
12	Kelantan	5	0	2	0	164	0	3,663	6
13	Sarawak	6	0	6	0	300	0	1,365	2
14	Sabah	25	0	25	1	1,215	5	3,524	15
15	WP Labuan	0	0	0	0	4	0	6	0
	MALAYSIA	463	0	435	2	19,886	13	77,096	125

Lampiran D**LOKALITI HOTSPOT PADA MINGGU 39/2021
(26 September hingga 2 Oktober 2021)**

NO	NEGERI	DAERAH	LOKALITI	BIL KES	TEMPOH WABAK (HARI)
1	SELANGOR	Hulu Langat	Jalan 1/4 Taman Prima Saujana	9	57
2	SELANGOR	Petaling	E10. Bg Sek 14 (Teres 1) [Jln 1-28]	11	48
3	WPKL	Titiwangsa	Desa Tun Hussein Onn (Blok E1-E5)	18	45
4	SELANGOR	Hulu Langat	Taman Taming Impian	25	41
5	SELANGOR	Hulu Langat	Kg Paya Batu 14 Jalan Cheras Kajang	5	38
6	SELANGOR	Hulu Langat	Taman Koperasi Uda	11	35
7	WPKL	Cheras	Kg.Cheras Baru C (Jln 1-6,22-28,30,22a,26,28a,28b,29a)	4	33

Lampiran E

**PECAHAN KES CHIKUNGUNYA MENGIKUT DAERAH DAN NEGERI
SEHINGGA MINGGU EPID 39/2021 (2 Oktober 2021)**

BIL	NEGERI	DAERAH	BIL KES (Daerah)	BIL KES (Negeri)
1.	Perlis	Kangar	3	3
2.	Johor	Johor Bahru	17	96
		Kluang	1	
		Muar	5	
		Segamat	33	
		Tangkak	40	
		Baling	5	
3.	Kedah	Kota Setar	1	124
		Kuala Muda	90	
		Kulim	23	
		Langkawi	1	
		Sik	4	
		Bachok	1	
4.	Kelantan	Gua Musang	1	28
		Jeli	1	
		Kota Bharu	9	
		Kuala Krai	3	
		Pasir Mas	1	
		Pasir Puteh	1	
		Tanah Merah	1	
		Tumpat	10	
		Alor Gajah	4	
5.	Melaka	Jasin	1	27
		Melaka Tengah	22	
		Seremban	6	
6.	Negeri Sembilan			6
7.	Perak	Batang Padang	1	179
		Kampar	1	
		Kinta	10	
		Kuala Kangsar	30	
		Larut Matang & Selama	28	
		Manjung	109	
8.	Pulau Pinang	Barat Daya	32	50
		SP Selatan	1	
		SP Tengah	2	
		SP Utara	6	

		Timur Laut	9	
9.	Selangor	Gombak	78	202
		Hulu Langat	60	
		Hulu Selangor	1	
		Klang	50	
		Petaling	5	
		Sepang	6	
10.	WP Kuala Lumpur	Cheras	48	357
		Kepong	111	
		Lembah Pantai	39	
		Titivangsa	159	
JUMLAH KUMULATIF			1,070	