



KENYATAAN AKHBAR
KETUA PENGARAH KESIHATAN MALAYSIA
SITUASI SEMASA DEMAM DENGGI, ZIKA DAN CHIKUNGUNYA DI
MALAYSIA

(Bagi Minggu 07/2022 dari 13 Februari hingga 19 Februari 2022)

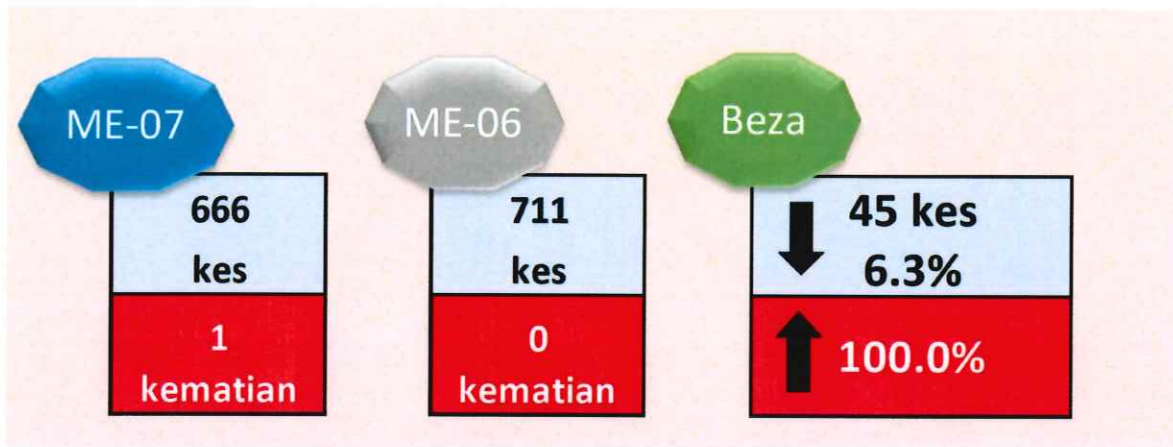
Pada minggu ke-7 tahun 2022, jumlah kes Demam Denggi yang dilaporkan menurun sebanyak 45 kes (6.3%) menjadikan jumlah kes mingguan 666 berbanding 711 kes pada minggu sebelumnya. Satu (1) kematian akibat komplikasi Demam Denggi dilaporkan pada minggu ke-7 2022. Kumulatif kes Demam Denggi sehingga kini adalah sebanyak 4,850 kes berbanding 4,454 kes bagi tempoh sama tahun 2021 iaitu peningkatan 496 kes (11.1%), manakala satu (1) kematian denggi dilaporkan berbanding tiga (3) kematian yang telah dilaporkan bagi tempoh yang sama pada tahun 2021. **(Lampiran A & C)**. Jumlah hotspot pada minggu ke-7 adalah 19 lokaliti dilaporkan pada minggu ini berbanding 24 lokaliti hotspot pada minggu sebelumnya. Daripada 19 lokaliti tersebut, 18 lokaliti hotspot berada di Negeri Selangor dan satu (1) lokaliti hotspot berada di WPKL & Putrajaya. **(Lampiran B & D)**.

Sistem Survelan Chikungunya merekodkan sebanyak 24 kes pada minggu ke-7 dengan 15 kes dari WPKL & Putrajaya, lima (5) kes dari Negeri Sembilan, dua (2) kes dari Selangor dan masing-masing satu (1) kes dari Perak serta Kelantan. Jumlah kumulatif kes Chikungunya sehingga kini adalah 177 **(Lampiran E)**. Bagi survelan Zika, sebanyak 230 sampel darah dan empat (4) sampel urin telah dijalankan saringan Zika dan hasil kesemuanya adalah negatif.


Persekitaran yang bersih dapat menyumbang kepada penurunan bilangan kes demam denggi kerana tiada bekas takungan air bagi tempat pembiakan nyamuk Aedes. Elakkan membuang sampah merata-rata serta melupuskan sampah di tempat yang telah disediakan. Pastikan juga bekas penyimpanan air ditutup rapat serta struktur kekal yang menakung air dibubuh bahan pembunuh jentik-jentik. Bersihkan daun-daun kering di palong air hujan serta pastikan longkang di sekitar rumah tidak tersumbat. Individu yang menunjukkan gejala awal denggi perlu segera ke fasiliti kesihatan terdekat bagi ujian pengesahan demam denggi dan rawatan awal. Gejala awal demam denggi adalah demam tinggi, sakit badan/ otot, sakit kepala serta sakit pada belakang mata. Tindakan awal dapat mengurangkan risiko komplikasi dan kematian denggi. Ambil peduli, jika tidak, maut menanti. **Tiada Aedes, tiada Denggi, Chikungunya, dan Zika.**



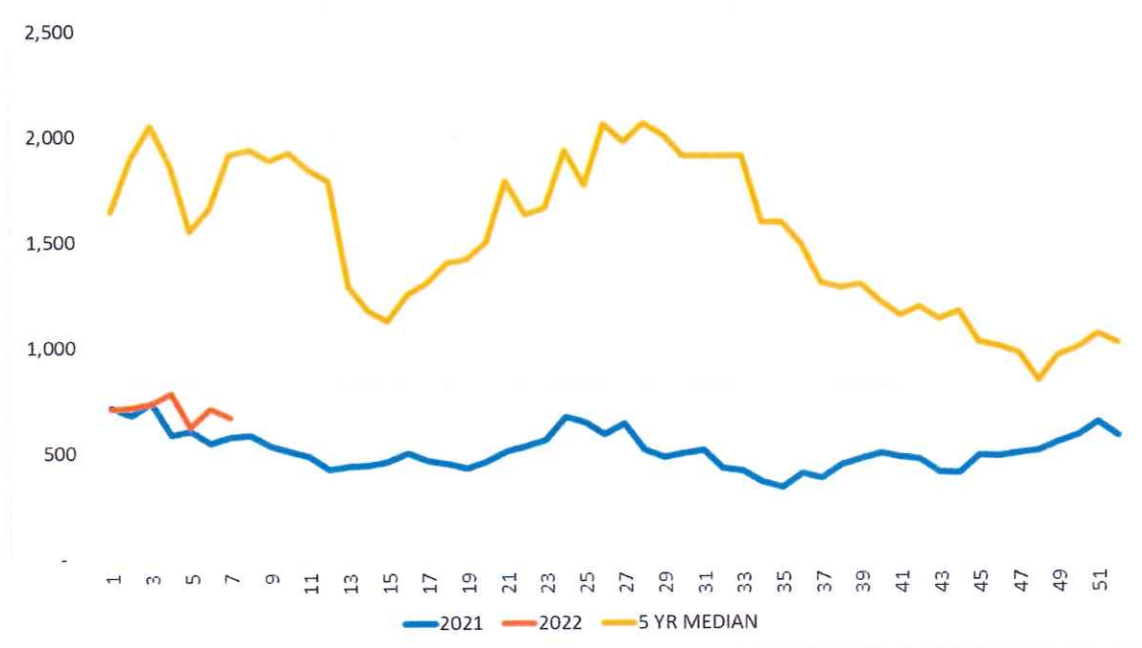
TAN SRI DATO' SERI DR. NOOR HISHAM BIN ABDULLAH
Ketua Pengarah Kesihatan
Kementerian Kesihatan Malaysia
3 Mac 2022



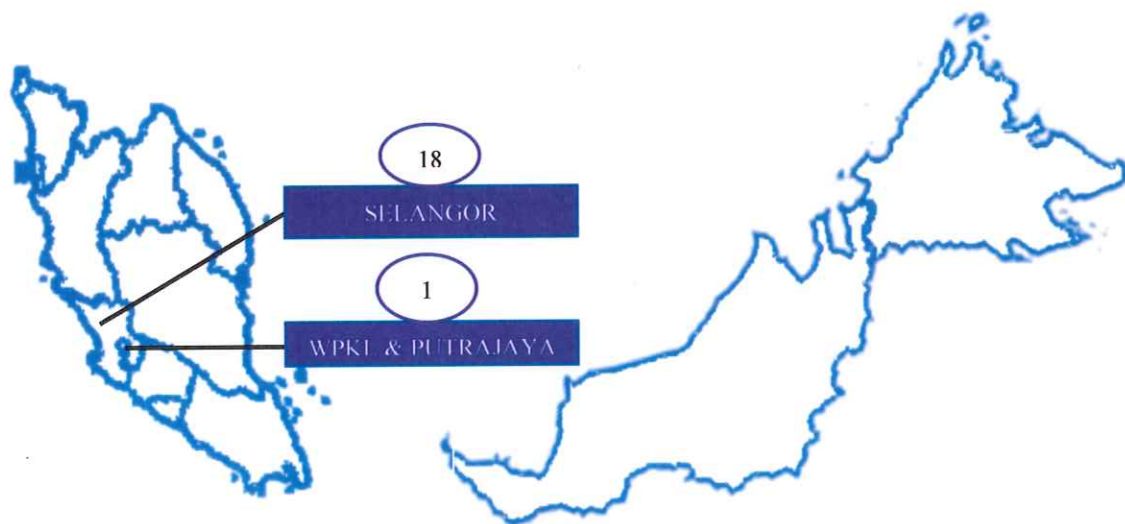
Gambarajah 1: Perbandingan kes dan kematian demam denggi minggu ke-6 dan ke-7 tahun 2022



Gambarajah 2: Perbandingan Kes dan Kematian Demam Denggi sehingga minggu ke-7 tahun 2022 dan tempoh sama tahun 2021



Gambarajah 3: Perbandingan tren kes Mingguan Demam Denggi Malaysia Tahun 2022, 2021 dan Median 2017-2021



Gambarajah 4: Jumlah lokaliti hotspot Denggi minggu ke-7 tahun 2022

BILANGAN KES DENGGI PADA MINGGU 07/2022
(13 Februari hingga 19 Februari 2022)

Bil.	Negeri	Bilangan Kes dan Kematian Denggi dilaporkan				Kumulatif Kes Denggi sehingga ME 07/2022		Kumulatif Kes Denggi sehingga ME 07/2021	
		Minggu 07 (13 Februari – 19 Februari 2022)		Minggu 06 (6 Februari – 12 Februari 2022)		Kes	Mati	Kes	Mati
		Kes	Mati	Kes	Mati				
1	Perlis	0	0	1	0	6	0	2	0
2	Kedah	14	0	10	0	142	0	44	0
3	P. Pinang	7	0	12	0	67	0	83	0
4	Perak	14	0	11	0	85	0	106	0
5	Selangor	467	0	512	0	3,316	0	2,453	0
6	WP KL & Putrajaya	54	0	60	0	405	0	496	0
7	N. Sembilan	24	0	21	0	159	0	137	1
8	Melaka	8	0	12	0	95	0	176	0
9	Johor	21	0	18	0	183	0	467	1
10	Pahang	1	0	7	0	54	0	115	1
11	Terengganu	2	0	1	0	11	0	10	0
12	Kelantan	9	0	6	0	38	0	49	0
13	Sarawak	9	1	12	0	107	1	76	0
14	Sabah	35	0	28	0	279	0	240	0
15	WP Labuan	1	0	0	0	3	0	0	0
	MALAYSIA	666	1	711	0	4,950	1	4,454	3

Lampiran D

**LOKALITI HOTSPOT PADA MINGGU 07/2022
(13 Februari hingga 19 Februari 2022)**

NO	NEGERI	DAERAH	LOKALITI	BIL KES	TEMPOH WABAK (HARI)
1	SELANGOR	Petaling	E6. BL PJU 10 Apt Lestari	36	117
2	SELANGOR	Petaling	E11. Sri PJU 1A PPRT Lembah Subang 2 (Blok A-E)	71	97
3	SELANGOR	Hulu Langat	Jalan Puncak 3 Taman Puncak Saujana	35	78
4	SELANGOR	Petaling	E8. BU SS 4A	14	76
5	SELANGOR	Petaling	E6. BL PJU 8 Armanee Terrace Kondo	32	73
6	WPKL	Titivangsa	Desa Tun Hussein Onn (Blok G1-G5)	14	67
7	SELANGOR	Petaling	E11. Sri PJU 1A PPRT 1 Blok (A,B,C)	15	59
8	SELANGOR	Petaling	E13. USJ 4/1	14	59
9	SELANGOR	Petaling	E13. USJ 6/2	13	55
10	SELANGOR	Petaling	E6. BL PJU 10 Apt Idaman Fasa 1 (A,B,C,H,J,K,L,M,N)	21	50
11	SELANGOR	Petaling	E9. KT SS 9A 2 Jln 9A/1,2,4,13,14,15,16,18,19	9	43
12	SELANGOR	Petaling	E2. Seksyen 17 (Teres B : Jln 17/16 - 17/24)	8	41
13	SELANGOR	Petaling	E5. Seksyen U5 (Pangsapuri Jasmin : Blok 1 - 6)	11	40
14	SELANGOR	Petaling	E6. BL PJU 10 Apt Saujana 2 (P,Q,G,H,N,O,K,J)	8	39
15	SELANGOR	Hulu Langat	Pangsapuri Makmur Saujana Impian	9	39
16	SELANGOR	Petaling	E6. BL PJU 10 Apt Harmoni 1 (A,B,C,L,M,N,O,P,Q)	6	38
17	SELANGOR	Hulu Langat	Jalan 6/1-8a Kampung Tasik Tambahan	10	37
18	SELANGOR	Kuala Langat	Taman Dato Hormat (Jalan Palas)	5	34
19	SELANGOR	Hulu Langat	Evergreen Park Acorn & Hazel Bandar Sungai Long	4	32

Lampiran E

**KES MINGGUAN CHIKUNGUNYA DI MALAYSIA MINGGU 07/2022
(DARI 13 FEBRUARI HINGGA 19 FEBRUARI 2022)**

Bil.	Negeri	Jumlah Kes Chikungunya ME 07/2022	Jumlah Kes Chikungunya ME 07/2021	Kumulatif Kes Chikungunya Tahun 2022 Sehingga ME 07/2022	Kumulatif Kes Chikungunya Tahun 2021 Sehingga ME 07/2021	Kumulatif Kes Chikungunya Bagi Tahun 2021
1	Perlis	0	0	0	0	3
2	Kedah	0	4	5	45	140
3	P. Pinang	0	0	5	7	77
4	Perak	1	5	3	38	180
5	Selangor	2	2	43	15	339
6	WP KL & Putrajaya	15	24	66	27	490
7	N. Sembilan	5	0	36	0	22
8	Melaka	0	0	1	10	29
9	Johor	0	0	2	5	97
10	Pahang	0	0	1	0	0
11	Terengganu	0	0	0	0	0
12	Kelantan	1	0	15	3	55
13	Sarawak	0	0	0	0	0
14	Sabah	0	0	0	0	0
15	WP Labuan	0	0	0	0	0
	MALAYSIA	24	35	177	150	1,432

